



V60[®]

CATÁLOGO DE PRODUCTOS



www.copytel.com.mx

(624) 143-33-44
Los Cabos

(612) 125-23-35
La Paz

(624) 191-35-56

/Grupo Copytel
 /grupocopytel_bcs

V60[®]



LINEA V60[®] ES UN SISTEMA MODULAR CON GRAN DISEÑO E INGENIERÍA A BASE DE MAMPARAS QUE HACEN LUCIR LAS ÁREAS DE TRABAJO PROPORCIONANDO FUNCIONALIDAD CON PRIVACIDAD .




V60[®] MODULAR HIGH PARTITION ELEGANT SYSTEM THAT WILL ENHANCE FUNCTIONALITY.



www.copytel.com.mx

(624) 143-33-44
Los Cabos

(612) 125-23-35
La Paz

 (624) 191-35-56

 /Grupo Copytel
 /grupocopytel_bcs



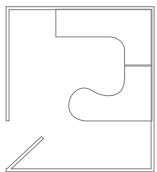
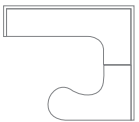
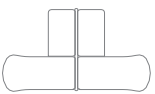
POSIBILIDADES INFINITAS

ÍNDICE

- 03 PRIVADOS EJECUTIVOS
- 07 ESTACIONES MODULARES EN L
- 11 ESTACIONES MODULARES EN Y
- 13 ESTACIONES MODULARES TIPO ISLA
- 15 CALL CENTER
- 17 RECEPCIONES
- 21 CONFIGURACIONES DE PANELES
- 25 V60 A DETALLE
- 26 CUBIERTAS
- 27 MAMPARAS Y ACCESORIOS
- 37 AMUEBLA TU OFICINA CON V60

V60® BRINDA POR MEDIO DE MAMPARAS ÁREAS DE TRABAJO TIPO EJECUTIVAS, SEMIEJECUTIVAS O GERENCIALES, OTORGANDO PRIVACIDAD A LOS USUARIOS. CON ESTE SISTEMA SE PUEDEN ADAPTAR PEDESTALES Y ACCESORIOS DE OTRAS LÍNEAS, SEGÚN SUS NECESIDADES Y GUSTOS

V60® CUENTA CON UN SISTEMA INTELIGENTE DE CABLEADO INTERNO, PARA QUE LAS ZONAS DE TRABAJO PERMANEZCAN LIMPIAS.



EXECUTIVE DESKS
PRIVADOS EJECUTIVOS



ARMONÍA EN CADA LUGAR



CÓMODA


PRIVACIDAD



www.copytel.com.mx

(624) 143-33-44
Los Cabos

(612) 125-23-35
La Paz

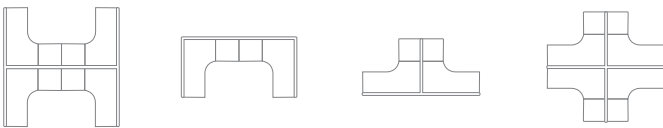
 (624) 191-35-56

 /Grupo Copytel
 /grupocopytel_bcs



LOS SISTEMAS V60® SON ESTACIONES DE TRABAJO CON LAS QUE SE PUEDEN CREAR CONFIGURACIONES INFINITAS DE ACUERDO A LAS NECESIDADES DE CADA ESPACIO. SE PUEDEN FORMAR ESTACIONES EN "L", TIPO CRUCETA PARA 4 PERSONAS O PARA EL NÚMERO DE USUARIOS QUE REQUIERAS.

ES LA MEJOR FORMA DE CREAR ÁREAS DE TRABAJO EFICIENTES EN EL MÍNIMO ESPACIO.



L MODULAR DESKS & WORKSTATIONS
ESTACIONES MODULARES EN L



www.copytel.com.mx

(624) 143-33-44
Los Cabos

(612) 125-23-35
La Paz

WhatsApp (624) 191-35-56

Facebook /Grupo Copytel
Instagram /grupocopytel_bcs



DELIMITANDO ESPACIOS CON DISEÑO



ESPACIOS QUE


SE OONJUGAN



www.copytel.com.mx

(624) 143-33-44
Los Cabos

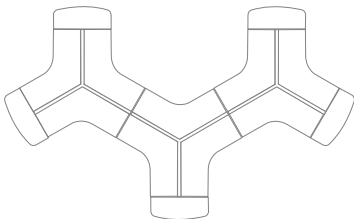
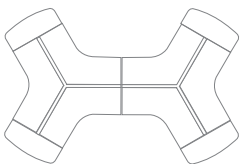
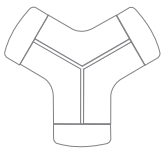
(612) 125-23-35
La Paz

 (624) 191-35-56

 /Grupo Copytel
 /grupocopytel_bcs


LA ESTACIÓN ISLA "Y" ESTA DISEÑADA PARA ADAPTARSE A CUALQUIER TIPO DE OFICINA. ES IDEAL PARA OFICINAS PRIVADAS, SEMI-PRIVADAS O ABIERTAS.

V60® ES UNA COMBINACIÓN DE PRACTICIDAD Y CONFORT QUE PERMITE TRABAJAR DE MANERA INDIVIDUAL O INTEGRAR EQUIPOS DE TRABAJO.




Y MODULAR DESKS & WORKSTATIONS

ESTACIONES MODULARES TIPO Y



OPTIMIZANDO ESPACIOS



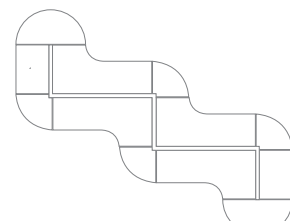
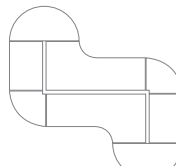
LOS SISTEMAS TIPO ISLA SON IDÓNEOS PARA EQUIPOS DE VARIAS PERSONAS, OPTIMIZANDO LOS ESPACIOS. ESTÁN DISEÑADOS PARA TRABAJAR AMPLIAMENTE SIN PERDER ESPACIO PERSONAL. AL MISMO TIEMPO SON FLEXIBLES PARA LAS TAREAS EN COLABORACIÓN.

EL ALMACENAMIENTO DE LOS CABLES ENTRE PUESTOS DE TRABAJO ES INTERNO, LO QUE GARANTIZA LA LIMPIEZA Y ORDEN DE LOS ESPACIOS.



MODULAR DESKS & WORKSTATIONS

ESTACIONES MODULARES TIPO ISLA



CONSULTA LA TABLA DE
MEDIDAS
MATERIALES
Y COLORES



www.copytel.com.mx

(624) 143-33-44
Los Cabos

(612) 125-23-35
La Paz

(624) 191-35-56

[/Grupo Copytel](https://www.facebook.com/GrupoCopytel)
[/grupocopytel_bcs](https://www.instagram.com/grupocopytel_bcs)


ESPACIO SIN LÍMITES



www.copytel.com.mx

(624) 143-33-44
Los Cabos

(612) 125-23-35
La Paz

 (624) 191-35-56

 /Grupo Copytel
 /grupocopytel_bcs

LOS SISTEMAS PARA ESTACIONES INDIVIDUALES V60® SON PERFECTOS PARA EQUIPAR MÓDULOS DE ATENCIÓN A CLIENTES O TELEMARKETING. LAS MAMPARAS DAN PRIVACIDAD Y GARANTIZAN LA CONCENTRACIÓN.

EL SISTEMA ACUSTIPANEL PARA CALL CENTER ESTÁ DISEÑADO PENSANDO EN LA ACÚSTICA, PRIVACIDAD Y EL CONFORT.



CALL CENTER
ESTACIONES MODULARES INDIVIDUALES



www.copytel.com.mx

(624) 143-33-44
Los Cabos

(612) 125-23-35
La Paz

(624) 191-35-56

[/Grupo Copytel](https://www.facebook.com/GrupoCopytel)
[/grupocopytel_bcs](https://www.instagram.com/grupocopytel_bcs)

CONSULTA LA TABLA DE
MEDIDAS
MATERIALES
Y COLORES


EQUILIBRIO ELEMENTAL



www.copytel.com.mx

(624) 143-33-44
Los Cabos

(612) 125-23-35
La Paz

 (624) 191-35-56

 /Grupo Copytel
 /grupocopytel_bcs

UNA CÁLIDA




www.copytel.com.mx

(624) 143-33-44
Los Cabos

(612) 125-23-35
La Paz

 (624) 191-35-56

 /Grupo Copytel
 /grupocopytel_bcs



BIENVENIDA




www.copytel.com.mx

(624) 143-33-44
Los Cabos

(612) 125-23-35
La Paz

 (624) 191-35-56

 /Grupo Copytel
 /grupocopytel_bcs

LA PRIMERA IMPRESIÓN CUENTA



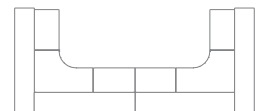
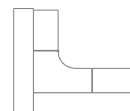


V60® TAMBIÉN CUENTA CON RECEPCIONES EN DIFERENTES CONFIGURACIONES QUE SE ADAPTAN A CUALQUIER TIPO DE ESPACIO Y OFICINA.



V60 RECEPTION DESKS

RECEPCIONES V60



www.copytel.com.mx

(624) 143-33-44
Los Cabos

(612) 125-23-35
La Paz

(624) 191-35-56

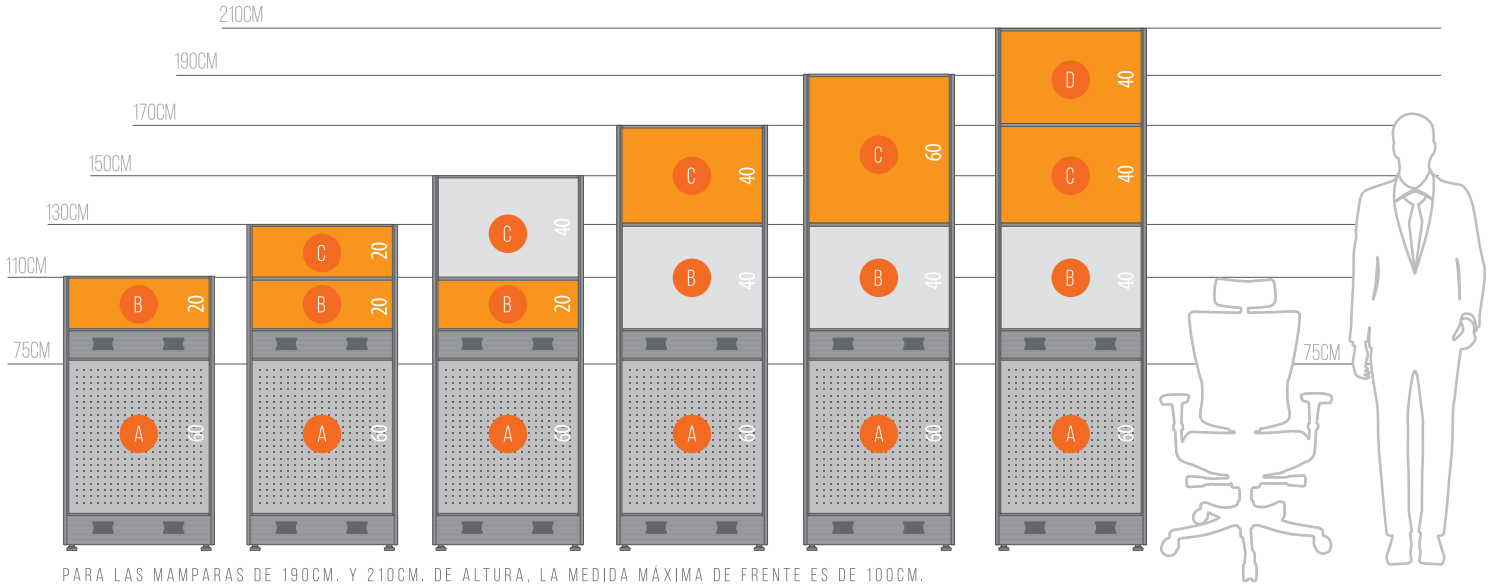
[/Grupo Copytel](#)
[/grupocopytel_bcs](#)

CONFIGURACIÓN DE PANELES CON ZOCLO Y DUCTO INTERMEDIO

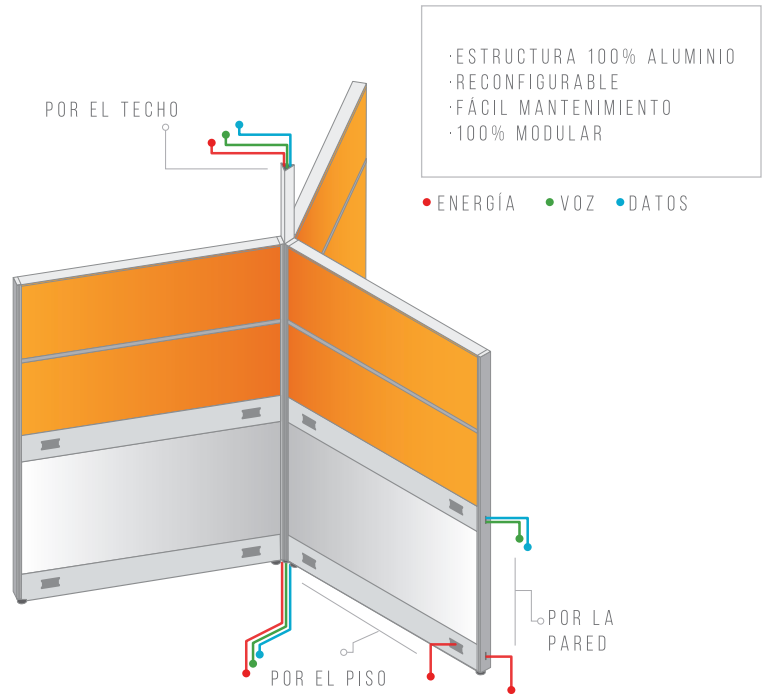
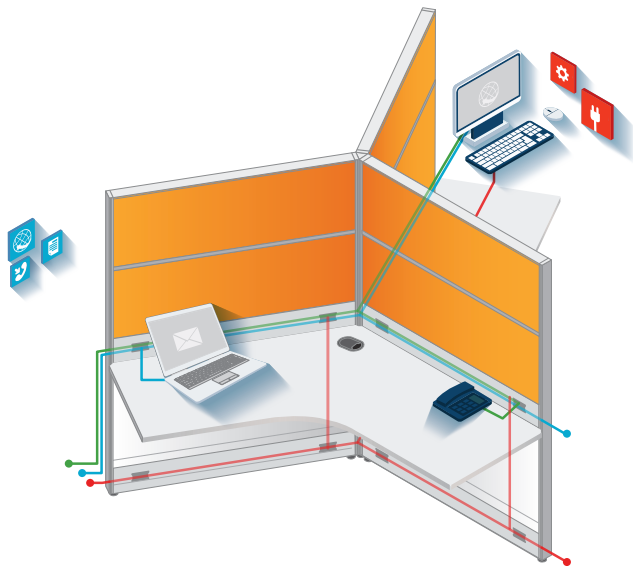
MATERIALES EN MAMPARAS:

- MELAMINA
- TELA
- POLICARBONATO
- METAL
- CRISTAL NATURAL / ESMERILADO
- ACUSTIPANEL

*PREGUNTE A SU ASESOR POR EL ACOMODO IDEAL PARA SU ESPACIO.



CABLEADO INTERNO



- ESTRUCTURA 100% ALUMINIO
- RECONFIGURABLE
- FÁCIL MANTENIMIENTO
- 100% MODULAR

V60 PANEL SYSTEMS MAMPARAS V60

PREPARACIONES PREFABRICADAS PARA CONTACTOS DE VOZ, DATOS Y ELECTRICIDAD



www.copytel.com.mx

(624) 143-33-44
Los Cabos

(612) 125-23-35
La Paz

(624) 191-35-56

Facebook: /Grupo Copytel
Instagram: @grupocopytel_bcs

PUEDES ELEGIR TUS MAMPARAS EN BASE A LOS SIGUIENTES GRUPOS

OPCIONES DE MATERIAL EN LAS MAMPARAS PANEL INFERIOR

OPCIONES DE MATERIAL EN LAS MAMPARAS PANEL (ES) SUPERIOR (ES)

GRUPO 1

- A) PANEL TAPIZADO** A ELEGIR TELAS MEMPHIS, JAZZ, QUATTRO, UNIVERSA
B) PANEL MELAMÍNICO
 EN COLORES BLANCO, GRIS CLARO, NEGRO.
 CUALQUIER OTRO TONO DE LÍNEA VERSA INCREMENTA 5%

- A) PANEL TAPIZADO** A ELEGIR TELAS: MEMPHIS, JAZZ, QUATTRO, UNIVERSA
B) PANEL MELAMÍNICO EN COLORES BLANCO, GRIS CLARO, NEGRO.
 CUALQUIER OTRO TONO DE LÍNEA VERSA INCREMENTA 5%
C) PANEL TIPO VENTANA EN POLICARBONATO NATURAL
D) PANEL TIPO VENTANA EN CRISTAL NATURAL (4MM DE ESPESOR)

GRUPO 2

- A) PANEL TAPIZADO** A ELEGIR TELAS MEMPHIS, JAZZ, QUATTRO, UNIVERSA
B) PANEL MELAMÍNICO
 EN COLORES BLANCO, GRIS CLARO, NEGRO.
 CUALQUIER OTRO TONO DE LÍNEA VERSA INCREMENTA 5%
C) PANEL METÁLICO MULTIPERFORADO
 (CALIBRE 22) COLOR GRIS, NEGRO O BLANCO

- A) PANEL TAPIZADO** A ELEGIR TELAS: MEMPHIS, JAZZ, QUATTRO, UNIVERSA
B) PANEL MELAMÍNICO EN COLORES BLANCO, GRIS CLARO, NEGRO.
 CUALQUIER OTRO TONO DE LÍNEA VERSA INCREMENTA 5%
C) PANEL TIPO VENTANA EN POLICARBONATO NATURAL
D) PANEL TIPO VENTANA EN CRISTAL NATURAL (4MM DE ESPESOR)
E) PANEL TIPO VENTANA EN CRISTAL ESMERILADO (4MM DE ESPESOR)

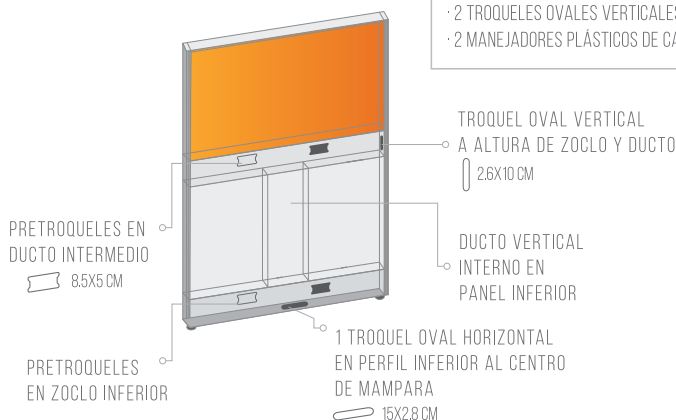
GRUPO 3

- A) PANEL TAPIZADO** A ELEGIR TELAS MEMPHIS, JAZZ, QUATTRO, UNIVERSA
B) PANEL MELAMÍNICO
 EN COLORES BLANCO, GRIS CLARO, NEGRO.
 CUALQUIER OTRO TONO DE LÍNEA VERSA INCREMENTA 5%
C) PANEL METÁLICO MULTIPERFORADO
 (CALIBRE 22) COLOR GRIS, NEGRO O BLANCO

- A) PANEL TAPIZADO** A ELEGIR TELAS: MEMPHIS, JAZZ, QUATTRO, UNIVERSA
B) PANEL MELAMÍNICO EN COLORES BLANCO, GRIS CLARO, NEGRO.
 CUALQUIER OTRO TONO DE LÍNEA VERSA INCREMENTA 5%
C) PANEL TIPO VENTANA EN POLICARBONATO NATURAL
D) PANEL TIPO VENTANA EN CRISTAL NATURAL (4MM DE ESPESOR)
E) PANEL TIPO VENTANA EN CRISTAL ESMERILADO (4MM DE ESPESOR)
F) PANEL METÁLICO MULTIPERFORADO (CALIBRE 22) COLOR GRIS, NEGRO O BLANCO
G) ACUSTIPANEL (COLORES NIGHT BLUE, SILVER GRAY, SOFT ORANGE, GOLD YELLOW Y LEMON GREEN)

MAMPARA DE 40, 60 Y 70 CM FRENTE:

- 1 DUCTO VERTICAL INTERNO EN PANEL INFERIOR DE MAMPARA, PARA CONEXIÓN DE ZOCLO INFERIOR CON DUCTO INTERMEDIO
- 1 PRETROQUEL POR LADO DE MAMPARA EN ZOCLO INFERIOR Y EN DUCTO INTERMEDIO
- 1 TROQUEL OVAL HORIZONTAL EN PERFIL INFERIOR DE MAMPARA PARA ENTRADA DE CABLEADO POR PISO, AL CENTRO DE LA MAMPARA
- 2 TROQUELES OVALES VERTICALES EN CADA LADO DE MAMPARA, A ALTURA DE ZOCLO INFERIOR Y DE DUCTO INTERMEDIO
- 2 MANEJADORES PLÁSTICOS DE CABLES EN ZOCLO INFERIOR Y 2 EN DUCTO INTERMEDIO



PLÁSTICOS DECORATIVOS DE MAMPARAS Y POSTES DISPONIBLES EN COLOR GRIS O NEGRO

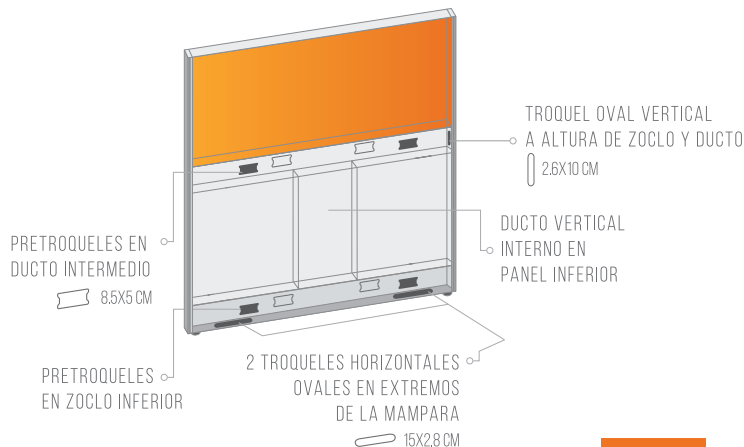
REGATONES NIVELADORES DE MAMPARAS Y POSTES DISPONIBLES SOLAMENTE EN COLOR NEGRO

MAMPARA CON ESTRUCTURA DE ALUMINIO CON TERMINADO ANODIZADO NATURAL

CUALQUIER COLOR ESPECIAL PARA PANEL METÁLICO, TIPO VENTANA EN CRISTAL PINTADO, TAPIZADO O LPAP, COTIZAR Y REVISAR EXISTENCIAS

MAMPARA DE 80, 90, 100 Y 120CM FRENTE:

- 1 DUCTO VERTICAL INTERNO EN PANEL INFERIOR DE MAMPARA, PARA CONEXIÓN DE ZOCLO INFERIOR CON DUCTO INTERMEDIO
- 2 PRETROQUELES POR LADO DE MAMPARA EN ZOCLO INFERIOR Y EN DUCTO INTERMEDIO
- 2 TROQUELES OVALES HORIZONTALES EN PERFIL INFERIOR DE MAMPARA PARA ENTRADA DE CABLEADO POR PISO
- 2 TROQUELES OVALES VERTICALES EN CADA LADO DE MAMPARA, A ALTURA DE ZOCLO INFERIOR Y DE DUCTO INTERMEDIO
- 2 MANEJADORES PLÁSTICOS DE CABLES EN ZOCLO INFERIOR Y 2 EN DUCTO INTERMEDIO



MANEJADOR PLÁSTICO

DISEÑO PARA

COMPARTE




www.copytel.com.mx

(624) 143-33-44
Los Cabos


(612) 125-23-35
La Paz

(624) 191-35-56

[/Grupo Copytel](https://www.facebook.com/GrupoCopytel)
[/grupocopytel_bcs](https://www.instagram.com/grupocopytel_bcs)



V60 A DETALLE.



- 01** MAMPARAS EN DIVERSOS MATERIALES **02** GRAN CAPACIDAD DE CABLEADO OCULTO CON TAPA ABATIBLE POR AMBOS LADOS **03** ESTRUCTURAS DE ALUMINIO ANODIZADO **04** REPISA COLGANTE DE ALUMINIO **05** MAMPARA CON ZOCLO INFERIOR Y DUCTO INTERMEDIO **06** PUERTA PARA OFICINA CERRADA **07** RIEL DE ALUMINIO PORTA ACCESORIOS **08** ACCESORIOS PLÁSTICOS **09** GABINETE COLGANTE METÁLICO **10** CAJA MULTICONTACTOS **11** PORTA MONITOR A MURO O A CUBIERTA **12** PASACABLES PLÁSTICO EN CUBIERTA VERSA CONCEPTO ORIGINAL

SISTEMA DE MAMPARA MODULAR QUE MANEJA PANELES DE ACUERDO A MEDIDAS DE FRENTE Y ALTURA DEFINIDAS Y ESTANDARIZADAS QUE PUEDE SOPORTAR CUBIERTAS DE TRABAJO CON AYUDA DE HERRAJES

LAS CONFIGURACIONES DE LAS MAMPARAS SE PUEDEN LOGRAR POR MEDIO DE PANELES TAPIZADOS, POLICARBONATO, CRISTAL NATURAL O ESMERILADO, METÁLICO, MELAMINA Y ACUSTIPANEL. **PERMITE CABLEAR MEDIANTE UN ZOCLO INFERIOR Y UN DUCTO INTERMEDIO.**

HERRAJES GRANDES FABRICADOS EN LÁMINA DE ACERO CALIBRE 14 CON TERMINADO EN PINTURA EPÓXICA AL HORNO COLOR GRIS.

HERRAJE CHICO FABRICADO EN CALIBRE 16 CON TERMINADO EN PINTURA EPÓXICA AL HORNO COLOR GRIS.

POSTE DE 90° PERFIL DE ALUMINIO EXTRUÍDO, CON TERMINADO ANODIZADO DE 60X60MM EN CALIBRE 16. POSTE PARA CONFIGURACIONES A 90° DE 1 A 4 VÍAS.

POSTE DE 120° PERFIL DE ALUMINIO EXTRUÍDO, CON TERMINADO ANODIZADO DE 40X40MM EN CALIBRE 16. POSTE PARA CONFIGURACIONES DE 120° DE 1 A 3 VÍAS.

CUBIERTAS V60.

CUBIERTA DE TRANSACCIÓN

28 MM CON CANTO 2 MM PVC



V6-100	40X30	V6-150	100X30
V6-110	60X30	V6-160	120X30
V6-120	70X30	V6-170	150X30
V6-130	80X30	V6-180	180X30
V6-140	90X30	V6-190	200X30

CUBIERTA DE TRABAJO

28 MM CON CANTO PVC / INCLUYE GROOMET REDONDO



V6-200	40X60	V6-260	120X60
V6-210	60X60	V6-270	150X60
V6-220	70X60	V6-280	180X60
V6-230	80X60	V6-290	200X60
V6-240	90X60	V6-300	150X80
V6-250	100X60	V6-310	180X80
		V6-320	200X80

CUBIERTA DE TRABAJO PARA MAMPARA 120°

28 MM CON CANTO 2MM PVC / INCLUYE GROOMET REDONDO



V6-420	80/80X60
V6-410	90/90X60
V6-400	120/120X60

CUBIERTA CONECTOR

28 MM CON CANTO 2 MM PVC



V6-500	66X66
--------	-------

CUBIERTA LATERAL

28 MM CON CANTO 2 MM PVC



V6-510	126X35/50
--------	-----------

CUBIERTA MEDIO CÍRCULO LATERAL

28 MM CON CANTO 2 MM PVC



V6-512	126X60
--------	--------

CUBIERTA CONECTOR TIPO GOTA

28 MM CON CANTO 2 MM PVC



V6-520	85/85X60
--------	----------

CUBIERTA MODULAR

28 MM CON CANTO PVC 2 MM / INCLUYE GROOMET REDONDO



DERECHO IZQUIERDO

V6-600D	V6-600I	120X60/70
V6-610D	V6-610I	150X60/70



CUBIERTA ESQUINERA

28 MM CON CANTO PVC 2 MM / INCLUYE GROOMET REDONDO



V6-620	90/90X60
V6-630	80/80X60

CUBIERTA DE TRABAJO ERGONÓMICA EN L

28 MM CON CANTO PVC 2 MM / INCLUYE GROOMET REDONDO



DERECHO IZQUIERDO

V6-640D	V6-640I	120/90X60
V6-650D	V6-650I	150/90X60
V6-660D	V6-660I	160/90X60
V6-670D	V6-670I	180/90X60
V6-680D	V6-680I	200/90X60



CUBIERTA DE TRABAJO ERGONÓMICA EN L

28 MM CON CANTO PVC 2 MM / INCLUYE GROOMET REDONDO



V6-690	120/120X60
--------	------------

DERECHO IZQUIERDO

V6-700D	V6-700I	150/120X60
V6-705D	V6-705I	160/120X60
V6-710D	V6-710I	180/120X60
V6-720D	V6-720I	200/120X60



CUBIERTA PARA ESCRITORIO ERGONÓMICA EN L

28 MM CON CANTO PVC 2 MM / INCLUYE GROOMET REDONDO



DERECHO IZQUIERDO

V6-730D	V6-730I	150/120X60
V6-740D	V6-740I	180/120X60
V6-750D	V6-750I	200/120X60



CUBIERTA DE TRABAJO TIPO GOTA

28 MM CON CANTO PVC 2 MM / INCLUYE GROOMET REDONDO



V6-800	120X70
V6-820	150X70
V6-840	180X70
V6-860	200X80

FRENTE x FONDO · MEDIDAS EN CM



www.copytel.com.mx

(624) 143-33-44 (612) 125-23-35 (624) 191-35-56

Los Cabos

Lo Paz

/Grupo Copytel
/grupocopytel_bcs

MAMPARAS V60. FRENTE x ALTO · MEDIDAS EN CM

GRUPO 1	GRUPO 2	GRUPO 3	
V6-114X	V6-114Y	V6-114Z	MAMPARA DE 40X110
V6-116X	V6-116Y	V6-116Z	MAMPARA DE 60X110
V6-117X	V6-117Y	V6-117Z	MAMPARA DE 70X110
V6-118X	V6-118Y	V6-118Z	MAMPARA DE 80X110
V6-119X	V6-119Y	V6-119Z	MAMPARA DE 90X110
V6-1110X	V6-1110Y	V6-1110Z	MAMPARA DE 100X110
V6-1112X	V6-1112Y	V6-1112Z	MAMPARA DE 120X110
V6-134X	V6-134Y	V6-134Z	MAMPARA DE 40X130
V6-136X	V6-136Y	V6-136Z	MAMPARA DE 60X130
V6-137X	V6-137Y	V6-137Z	MAMPARA DE 70X130
V6-138X	V6-138Y	V6-138Z	MAMPARA DE 80X130
V6-139X	V6-139Y	V6-139Z	MAMPARA DE 90X130
V6-1310X	V6-1310Y	V6-1310Z	MAMPARA DE 100X130
V6-1312X	V6-1312Y	V6-1312Z	MAMPARA DE 120X130
V6-154X	V6-154Y	V6-154Z	MAMPARA DE 40X150
V6-156X	V6-156Y	V6-156Z	MAMPARA DE 60X150
V6-157X	V6-157Y	V6-157Z	MAMPARA DE 70X150
V6-158X	V6-158Y	V6-158Z	MAMPARA DE 80X150
V6-159X	V6-159Y	V6-159Z	MAMPARA DE 90X150
V6-1510X	V6-1510Y	V6-1510Z	MAMPARA DE 100X150
V6-1512X	V6-1512Y	V6-1512Z	MAMPARA DE 120X150
V6-174X	V6-174Y	V6-174Z	MAMPARA DE 40X170
V6-176X	V6-176Y	V6-176Z	MAMPARA DE 60X170
V6-177X	V6-177Y	V6-177Z	MAMPARA DE 70X170
V6-178X	V6-178Y	V6-178Z	MAMPARA DE 80X170
V6-179X	V6-179Y	V6-179Z	MAMPARA DE 90X170
V6-1710X	V6-1710Y	V6-1710Z	MAMPARA DE 100X170
V6-1712X	V6-1712Y	V6-1712Z	MAMPARA DE 120X170
V6-194X	V6-194Y	V6-194Z	MAMPARA DE 40X190
V6-196X	V6-196Y	V6-196Z	MAMPARA DE 60X190
V6-197X	V6-197Y	V6-197Z	MAMPARA DE 70X190
V6-198X	V6-198Y	V6-198Z	MAMPARA DE 80X190
V6-199X	V6-199Y	V6-199Z	MAMPARA DE 90X190
V6-1910X	V6-1910Y	V6-1910Z	MAMPARA DE 100X190
V6-214X	V6-214Y	V6-214Z	MAMPARA DE 40X210
V6-216X	V6-216Y	V6-216Z	MAMPARA DE 60X210
V6-217X	V6-217Y	V6-217Z	MAMPARA DE 70X210
V6-218X	V6-218Y	V6-218Z	MAMPARA DE 80X210
V6-219X	V6-219Y	V6-219Z	MAMPARA DE 90X210
V6-2110X	V6-2110Y	V6-2110Z	MAMPARA DE 100X210

ACCESORIOS.

FRENTE x FONDO x ALTO · MEDIDAS EN CM



PUERTA EN CRISTAL TRANSPARENTE
SISTEMA ABATIBLE CON CERRADURA Y JALADERAS

V6-PTA	90X6X210
--------	----------



GABINETE COLGANTE METÁLICO
CON COSTADOS MELAMINICOS Y PUERTA ABATIBLE CON PISTON NEUMATICO

V6-GMLM60	60X36X38
V6-GMLM70	70X36X38
V6-GMLM80	80X36X38
V6-GMLM90	90X36X38
V6-GMLM100	100X36X38
V6-GMLM120	120X36X38



GABINETE COLGANTE
COSTADOS MELAMINICOS PUERTA RECTA RETRACTIL CON CORREDERAS

V6-GCMR60	60X33X40
V6-GCMR70	70X33X40
V6-GCMR80	80X33X40
V6-GCMR90	90X33X40
V6-GCMR100	100X33X40
V6-GCMR120	120X33X40



GABINETE ABIERTO
MELAMINA SOBRE MAMPARA / DETALLE METÁLICO

V6-RM090	90X30X28
V6-RM100	100X30X28
V6-RM120	120X30X28

PARA MAMPARAS V60 MENORES DE 130 CM. PARA SU FIJACION REQUIERE HERRAJES V6-HE500 (NO INCLUIDOS)



REPISA COLGANTE ALUMINIO

V6-RA0400	40X30
V6-RA0600	60X30
V6-RA0700	70X30
V6-RA0800	80X30
V6-RA0900	90X30
V6-RA1000	100X30
V6-RA1200	120X30



PATA AIRE
PATIN DESCENTRADO

AIR-PL600	68X72
-----------	-------



PATA AIRE
PATIN CENTRADO

AIR-PL450	45X72
-----------	-------



PATA MELAMÍNICA

V6-P680	45X72
---------	-------



PATA ACCESS
DOBLE

AX-912



PATA ACCESS
RECTA SENCILLA

AX-911



PATA ACCESS
CURVA SENCILLA

AX-910



PATA METÁLICA EN L PERFIL DE ACERO TRIANGULAR TIPO AXIO CON PREPARACION PARA MAMPARA V60

V6-P690D	V6-P690I
----------	----------

DERECHO IZQUIERDO



ARCHIVERO PEDESTAL

CON FRENTES EN MELAMINA 16MM

CS-1111	37.2X49.5X71	COLOR GRIS
CS-1211	37.2X49.5X71	COLOR NEGRO
CS-1215	37.2X49.5X71	COLOR BLANCO

ARCHIVERO PEDESTAL

CON FRENTES EN LPAP 16MM

CS-1112	37.2X49.5X71	COLOR GRIS
CS-1212	37.2X49.5X71	COLOR NEGRO
CS-1216	37.2X49.5X71	COLOR BLANCO

ARCHIVERO PEDESTAL

CON FRENTES METÁLICOS

CS-1110	37.2X50X71	COLOR GRIS
CS-1210	37.2X50X71	COLOR NEGRO
CS-1115	37.2X50X71	COLOR BLANCO

HERRAJES.



POSTE 90° EXTENSIÓN A PLAFÓN

PLÁSTICOS EN 4 CARAS

V6-EXTQ80	80 CM ALTURA
V6-EXTQ120	120 CM ALTURA
V6-EXTQ150	150 CM ALTURA
V6-EXTQ200	200 CM ALTURA



POSTE 120° EXTENSIÓN A PLAFÓN

PLÁSTICOS EN 3 CARAS

V6-EXTT80	80 CM ALTURA
V6-EXTT120	120 CM ALTURA
V6-EXTT150	150 CM ALTURA
V6-EXTT200	200 CM ALTURA



PERFIL PARA MARCO SUPERIOR

PARA OFICINAS CERRADAS (INCLUYE RIEL Y TAPAS LATERALES)

V6-RT001	METRO LINEAL
----------	--------------



HERRAJE SUPERIOR PARA POSTE

CON CONECTORES PARA PERFIL SUPERIOR

V6-HSP001	1 CONECTOR
V6-HSP002	2 CONECTOR
V6-HSP003	3 CONECTOR
V6-HSP004	4 CONECTOR



HERRAJE SUPERIOR PARA POSTE LATERAL

PARA MAMPARA Y FIJACIÓN DE PERFIL SUPERIOR

V6-HSP005



HERRAJE PARA FIJAR MAMPARA A MURO

V6-K11	110 ALTURA
V6-K13	130 ALTURA
V6-K15	150 ALTURA
V6-K17	170 ALTURA
V6-K19	190 ALTURA
V6-K21	210 ALTURA



POSTE 90° DE 1 A 4 VÍAS

V6-Q11	110 ALTURA
V6-Q13	130 ALTURA
V6-Q15	150 ALTURA
V6-Q17	170 ALTURA
V6-Q19	190 ALTURA
V6-Q21	210 ALTURA



POSTE 120° DE 3 VÍAS

V6-T11	110 ALTURA
V6-T13	130 ALTURA
V6-T15	150 ALTURA
V6-T17	170 ALTURA
V6-T19	190 ALTURA
V6-T21	210 ALTURA



POSTE 120° DE 2 VÍAS

V6-S11	110 ALTURA
V6-S13	130 ALTURA
V6-S15	150 ALTURA
V6-S17	170 ALTURA
V6-S19	190 ALTURA
V6-S21	210 ALTURA



RIEL PORTAOBJETOS

V6-P00400	40 FRENTE
V6-P00600	60 FRENTE
V6-P00700	70 FRENTE
V6-P00800	80 FRENTE
V6-P00900	90 FRENTE
V6-P01000	100 FRENTE
V6-P01200	120 FRENTE



MÉNSULA GRANDE SENCILLA

DERECHO IZQUIERDO

V6-HE100D	V6-HE100I
-----------	-----------



MÉNSULA GRANDE DOBLE

DERECHO IZQUIERDO

V6-HE200D	V6-HE200I
-----------	-----------



MÉNSULA CHICA

DERECHO IZQUIERDO

V6-HE300D	V6-HE300I
-----------	-----------



HERRAJE PARA RECEPCIÓN

DERECHO IZQUIERDO

V6-HE500D	V6-HE500I
-----------	-----------



MANEJADOR PARA CABLES

V6-HE600



CONECTOR PARA MAMPARAS

V6-HE700



TAPA V60



TAPA V60





www.copytel.com.mx

(624) 143-33-44
Los Cabos

(612) 125-23-35
La Paz

 (624) 191-35-56

 /Grupo Copytel
 /grupocopytel_bcs






www.copytel.com.mx

(624) 143-33-44
Los Cabos

(612) 125-23-35
La Paz

 (624) 191-35-56

 /Grupo Copytel
 /grupocopytel_bcs



www.copytel.com.mx

(624) 143-33-44
Los Cabos

(612) 125-23-35
La Paz

 (624) 191-35-56


 /Grupo Copytel
 /grupocopytel_bcs



www.copytel.com.mx

(624) 143-33-44
Los Cabos

(612) 125-23-35
La Paz

 (624) 191-35-56


 /Grupo Copytel
 /grupocopytel_bcs



www.copytel.com.mx

(624) 143-33-44
Los Cabos

(612) 125-23-35
La Paz

 (624) 191-35-56


 /Grupo Copytel
 /grupocopytel_bcs



www.copytel.com.mx

(624) 143-33-44
Los Cabos

(612) 125-23-35
La Paz

 (624) 191-35-56


 /Grupo Copytel
 /grupocopytel_bcs




www.copytel.com.mx

(624) 143-33-44
Los Cabos

(612) 125-23-35
La Paz

 (624) 191-35-56

 /Grupo Copytel
 /grupocopytel_bcs





ASÍ PUEDES
AMUEBLAR TU
OFICINA V60.



UN ESTILO
DIFERENTE
PARA CADA
AMBIENTE®

www.versa4.com



En la selección de los productos Concepto VERSA®, hemos conjugado lo primordial CALIDAD Y DISEÑO sin precedentes con propuestas actuales para espacios bien definidos que invitan a descubrir un confort sin igual, combinando estilos de vanguardia para crear la excelencia.

VERSA Concepto® cuenta con un programa de mejora continua de procesos y productos por lo que se reserva el derecho de cambiar medidas, diseño, construcción, detalles o combinaciones de colores, así como discontinuar productos sin previo aviso.

No nos hacemos responsables por errores en textos, códigos o fotos, así como tonalidades de colores que por impresión de catálogo puedan variar con la realidad. Nos reservamos el derecho de hacer cambios y/o modificaciones a la información contenida en este catálogo sin previo aviso.

Las imágenes mostradas son las más cercanas a la realidad posible y podrán existir algunas variaciones con la realidad incluidas aquellas referentes a las proporciones del tamaño ya que las fotografías pueden hacerlas lucir distintas.

Todos nuestros productos cuentan con una **garantía de hasta 5 años** contra defectos de fabricación, cumpliendo con normas de calidad internacional como:

- NOM-050-SCFI-2004 de México
- ANSI-BIFMA de U.S.A.

VERSA Concepto®, Concepto VERSA® sus marcas, logotipo y avisos comerciales son marcas registradas y miembros de BIFMA Internacional, está prohibido su uso y/o reproducción total o parcial sin autorización.



Versa Concepto® satisface las exigencias de calidad conforme a la norma internacional ISO 9001-2008



www.copytel.com.mx

(624) 143-33-44
Los Cobos

(612) 125-23-35
La Paz

(624) 191-35-56

[/Grupo Copytel](#)
[/grupocopytel_bcs](#)

